

1


Imprime
a cara
Bochechas.

2

Recorta a silhueta
da cara e os olhos
pelo picotado.

3

Passa uma
borracha pelos
círculos pequenos
dos lados.



1


Imprime
a cara
Bochechas.

2

Recorta a silhueta
da cara e os olhos
pelo picotado.

3

Passa uma
borracha pelos
círculos pequenos
dos lados.



1


Imprime
a cara
Bochechas.

2

Recorta a silhueta
da cara e os olhos
pelo picotado.

3

Passa uma
borracha pelos
círculos pequenos
dos lados.



1


Imprime
a cara
Bochechas.

2

Recorta a silhueta
da cara e os olhos
pelo picotado.

3

Passa uma
borracha pelos
círculos pequenos
dos lados.



1


Imprime
a cara
Bochechas.

2

Recorta a silhueta
da cara e os olhos
pelo picotado.

3

Passa uma
borracha pelos
círculos pequenos
dos lados.



1


Imprime
a cara
Bochechas.

2

Recorta a silhueta
da cara e os olhos
pelo picotado.

3

Passa uma
borracha pelos
círculos pequenos
dos lados.



1

Imprime
a cara
Bochechas.

2

Recorta a silhueta
da cara e os olhos
pelo picotado.

3

Passa uma
borracha pelos
círculos pequenos
dos lados.